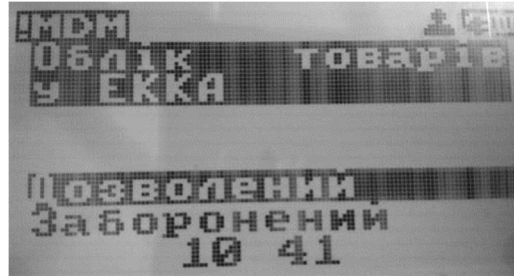
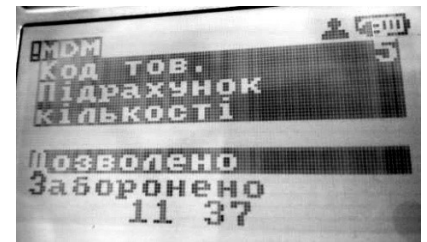
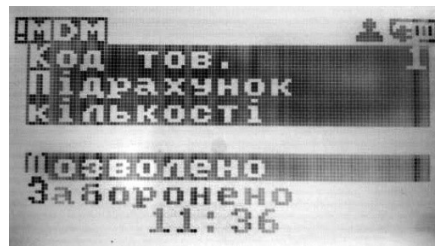
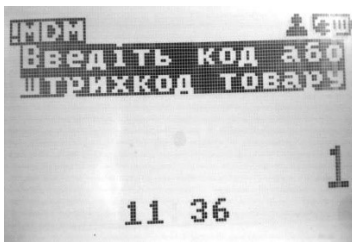


Программирование учета количества товаров.

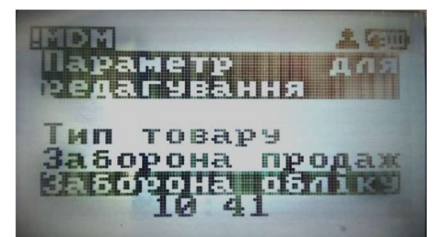

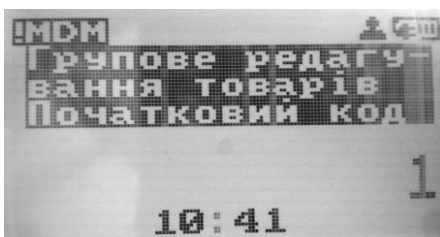
1. Перед включением/отключением учета количества товара выполняем **501, 503** отчеты.
2. Разрешаем учет количества товаров. Для этого используем команду: **222 → ПС → 12321 → ПС**, далее выбираем «Дозволений» и подтверждаем кнопкой **ПС**.



3. Возможно включить учет товаров, как для каждого товара, так и для группы товаров.
4. Включаем учет для конкретного товара. Для этого используем команду: **618 → ПС → 12321 → ПС**, вводим код товара, который надо запрограммировать, подтверждаем кнопкой **ПС**. В появившемся меню выбираем «Дозволено» и подтверждаем кнопкой **ПС**. После этого касса перейдет на следующий код товара. Для выхода из режима программирования нажимаем кнопку **ОПЛ**.



5. Для группового редактирования используем команду: **513 → ПС → 12321 → ПС**, далее набираем начальный код товара и конечный код товара. «Код товара» начальный → **ПС** → «код товара» конечный → **ПС**. Кнопками вверх, вниз выбираем пункт «Заборона обліку» и подтверждаем кнопкой **ПС**, в следующем меню выбираем «запретить» или «разрешить» учет товара, подтверждаем кнопкой **ПС**. Сообщение «тов. не змінено» показывает у скольких товаров не требуется изменение настроек. Для выхода нажимаем **ПС**.



6. Добавляем количество товаров, используем команду: **615 → ПС → 12321 → ПС → «код товара» → ПС → нужное количество товара → ПС**.